

MODE D'EMPLOI RAPIDE POUR VOLUME VÉSICAL (BVI 3000)

Appuyez sur le bouton  **MARCHE/ARRÊT**

Appuyez sur le bouton "SCAN"

Sélectionnez le sexe 


Appliquez le gel ultrasons



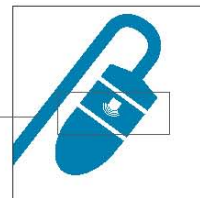
Appliquez le gel sur l'abdomen du patient, environ 3 cm au dessus de la symphyse pubienne. Placez la sonde sur le gel.

Orientez vers la vessie

Orientez la sonde légèrement vers le bas en direction du coccyx.



Appuyez sur le bouton 



Vérifiez l'orientation



Image centrée = passez à l'étape 8



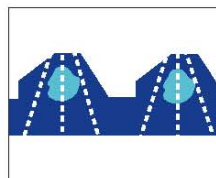
Ré-orientez vers la gauche et recommencez la mesure ←




Ré-orientez vers le bas et recommencez la mesure ↓

Appuyez sur le bouton "FAIT" pour afficher les résultats

Appuyez deux fois sur le bouton "PRINT" pour imprimer les résultats



Mesure correcte



Mesure incorrecte
Appuyez sur le bouton "SCAN" et retournez à l'étape 5