

**GARDER au SAUP** si présence d'un des critères suivants (nécessite une consultation avec un chirurgien maxillo-facial (57 788))

- Saignement important
- Pathologies hématologiques
- Risque de fracture de la mâchoire

**Une consultation dentaire est urgente dans les cas suivants** : [Trauma dentaire - carnet bleu de l'interne](#)

→ **Si ne peut pas voir un dentiste le jour même : garder au SAUP**

- Fracture avec fragment important plus d'1/3 de la dent. Mettre le fragment dans du liquide (eau, lait, NaCl 0.9%)
- Subluxation (dent branlante) si mobilité extrême pour une dent permanente
- Luxation latérale ou extrusive. La dent doit être repositionnée car fracture alvéolaire souvent associée pour dent temporaire et permanente.
- Extrusion totale. La dent (permanente) doit être réimplantée et les fractures alvéolaires éventuelles repositionnées. La dent est mise dans du liquide (eau, lait, NaCl 0.9%)
- Intrusion. Consultation dentaire impérative mais pas immédiate même pour une dent permanente.
- 

#### **Soins dentaires sous anesthésie**

Pour tout patient se présentant aux urgences pour des soins dentaires avec anesthésie générale, les renvoyer vers

- Mme POCHAT, clinique dentaire de la jeunesse, glacis de Rive, joignable au 022 546 41 01

Elle se charge de l'organisation de l'hospitalisation avec l'anesthésiste et le dentiste.

Il faut simplement donner ses coordonnées aux parents

**Médecin dentiste de garde pour Genève** : site <http://amdg.ch/> Urgence – Dentiste de garde

**Clinique dentaire HUG**

Heures d'ouverture: lundi au vendredi 8h à 15h  
Tel: 022 379 40 00

**AMDG association des médecins dentistes de Genève**

9h – 12h et 16h – 18h  
Tel: 058 719 32 25

**Clinique et permanence de Genève** Lu au ve : 8h à 19h / Sa : 9h à 14h / Di : 9h à 12h

**Clinique dentaire de Malombré**

5 ch Malombré  
1206 Genève  
Tel : 022.346.64.44

**Clinique dentaire de la Servette**

60 av. Wendt  
1203 Genève  
Tel: 022.733.98.00

**Clinique dentaire de la Jeunesse**

Rue des glacis-de-Rive  
1211 Genève 3  
Tel : 022 327 61 60  
Lundi au vendredi : 8h–12h et 13–17h

**C1 centre médico dentaire**

87 rue de Lyon  
1203 Genève  
Tel : 022.338.02.00  
Lu – Ve : 7h-21h / Sa : 8h-16h / Di : 9h-12h

**Cliniques dentaires de la Jeunesse périphériques**

**Acacias**

Rue de la Gabelle 9  
1227 Carouge  
T. +41 22 388 77 45  
F. +41 22 388 77 49

**Avanchets**

École Avanchets-  
Salève  
Rue François-Durafour  
17  
1220 Les Avanchets  
T. +41 22 388 77 22  
F. +41 22 388 77 21

**Eaux-Vives**

Rue du Clos 20  
1207 Genève  
T. +41 22 388 77 60  
F. +41 22 388 77 61

**Franchises**

École des Franchises  
Rte des Franchises  
54  
1203 Genève  
T. +41 22 388 77 55  
F. +41 22 388 77 56

**Grand-Saconnex**

École La Tour-Bloc  
«B»  
Chemin du Pommier  
15  
1218 Grand-Saconnex  
T. +41 22 388 77 88  
F. +41 22 388 77 86

**Lancy**

École en Sauvy  
Avenue Curé-Baud 58  
1212 Grand-Lancy  
T. +41 22 388 77 37  
F. +41 22 388 77 39

**Libellules**

École des Libellules  
Rte de l'Usine-à-Gaz 16  
1219 Le Lignon  
T. +41 22 388 77 52  
T. +41 22 388 77 54

**Lully/Bernex**

École de Lully  
Route de Soral 152  
1232 Lully/Bernex  
T. +41 22 388 77 30  
T. +41 22 388 77 29

**Meyrin**

Rue de la Prulay 19  
1217 Meyrin  
T. +41 22 388 77 40  
F. +41 22 388 77 44

**Onex**

École du Bosson  
Av. Bois-de-la-  
Chapelle 90  
1213 Onex  
T. +41 22 388 77 33  
F. +41 22 388 77 32

**Pâquis**

École de Pâquis-Centre  
Rue de Berne 50  
1201 Genève  
T. +41 22 388 77 81  
F. +41 22 388 77 80

**Thônex**

École Adrien-  
Jeandin  
Av. Adrien-Jeandin 7  
1226 Thônex  
T. 022 388 77 25  
T. 022 388 77 28

**TRAUMATISME DENTAIRE**

**DENTURE TEMPORAIRE**

**Consultation dentaire urgente seulement si fragment important** ( $\geq 1/3$  de la dent) ou aspérités dangereuses pouvant nécessiter meulage.

Pas de traitement urgent, mais il est prudent de consulter un dentiste dans les jours suivants et des contrôles seront peut-être nécessaires jusqu'à un an après le traumatisme.

**Consultation dentaire impérative mais pas immédiate** pour évaluer si un repositionnement spontané peut être favorisé, ou si le risque de lésion du germe de la dent permanente justifie une extraction. Les intrusions requièrent rarement traitement immédiat, sauf si lésions associées.

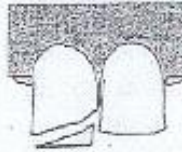
**Consultation dentaire urgente** afin de repositionner la dent si la luxation est surtout latérale et n'a pas lésé le germe de la dent permanente, ou l'extraire si elle est principalement extruse.

Pas de traitement en urgence. On ne réimplante pas une dent de lait. Une consultation chez le dentiste est néanmoins recommandée dans les jours qui suivent.

**EVALUATION CLINIQUE**

1. Ne pas oublier, lors de la prise d'anamnèse, de vérifier les notions de perte de connaissance, amnésie circonstancielle, vomissements ou céphalées.
2. L'examen clinique doit prendre en compte les plaies extra- et/ou intra-orales, muqueuses et/ou cutanées, ainsi que la palpation de la sphère maxillo-faciale à la recherche de fractures osseuses.


**Fracture coronaire**



**Subluxation (dent branlante mais non déplacée)**



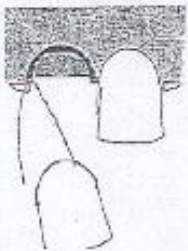
**Intrusion**



**Luxation latérale ou extrusive**



**Extrusion totale**



Médecin-dentiste de garde (Division d'Orthodontie et de Pédiodontie)  
- Heure ouvrable : 29146 ou 29141  
Nuit, jours fériés : 076 / 533 99 10

**DENTURE PERMANENTE**

**Consultation dentaire urgente seulement si fragment important** ( $\geq 1/3$  de la dent) faisant courir le risque de nécrose pulpaire. Amener le fragment dans du liquide (eau, lait, NaCl 0.9%) : recollage possible après plusieurs heures voire jours.

**Consultation dentaire urgente seulement si mobilité extrême** pouvant nécessiter stabilisation au moyen d'une attelle.

**Consultation dentaire impérative mais pas immédiate** pour évaluer si un repositionnement spontané peut être attendu ou s'il faut démarrer un repositionnement graduel (orthodontique) sur 3-4 semaines. Les intrusions requièrent rarement traitement immédiat, sauf si lésions associées.

**Consultation dentaire très urgente** afin de repositionner la dent (en général sous anesthésie locale). Fracture alvéolaire souvent associée.

**Consultation dentaire très urgente** pour réimplantation après repositionnement d'éventuelles fractures alvéolaires. La dent peut être placée dans un peu d'eau, de lait, ou du NaCl 0.9%. Éviter de toucher sa racine.

**EPIDEMIOLOGIE**

1. Les luxations latérales ou extrusives constituent avec les subluxations les lésions les plus fréquentes en denture temporaire. Les fractures coronaïres sont les plus fréquentes en denture permanente.
2. Les dents les plus souvent atteintes sont les incisives centrales supérieures et les garçons sont affectés deux fois plus.

Traumatisme Dentaire

**FRACTURES DES TISSUS DURS  
DE LA DENT  
(Protocole destiné aux Pédiatres)**

Dans tous les cas :

- 1) Annoncer à l'assurance accident (demander le formulaire dentaire pour M-D)
- 2) Envoyer chez le médecin-dentiste (urgent si douleurs et/ou si ça blesse)
- 3) Nettoyer avec solution physiologique et désinfecter la plaie avec Chx ou H<sub>2</sub>O<sub>2</sub>

**Dent temporaire**

**Dent définitive**

Surveillance



**Fissure +/- fracture émail**  
émail touché  
parfois sensibilité au froid  
peut être coupant (blessure lèvres)

Surveillance



Surveillance



**Fracture émail + dentine**  
émail + dentine touchés  
souvent sensibilité au froid  
peut-être coupant (blessure lèvres)

Récupérer le ou les fragments de  
dent stocké dans de l'eau.  
Contrôler si ça blesse  
et/ou douleurs.



**URGENT chez le M-D si  
saignement intra-croinaire**



**Fracture coronaire complexe**  
émail + dentine + pulpe touchés  
sensibilité au froid

**URGENT chez le M-D.**  
Récupérer le ou les  
fragments de dent  
stockés dans de l'eau.

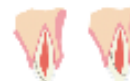


**Ablation du fragment si  
mobilité+++.**  
**URGENT chez le M-D**



**Fracture corono-radiculaire**  
é + d + cément (+pulpe) touchés  
douleurs dues au fragment mobile  
souvent troubles occlusion

**URGENT chez le M-D**



**URGENT chez le max-fa**



**Fracture processus alvéolaire**  
souvent mobilité plusieurs dents  
troubles occlusion  
souvent lacération gencive

**URGENT chez le max-fa**

