

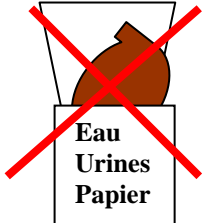

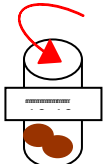
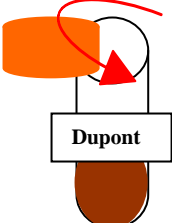
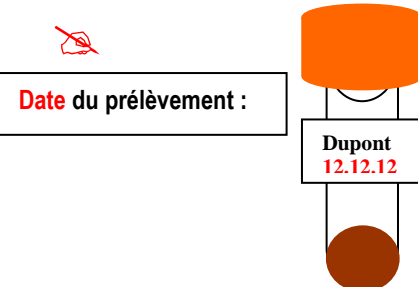

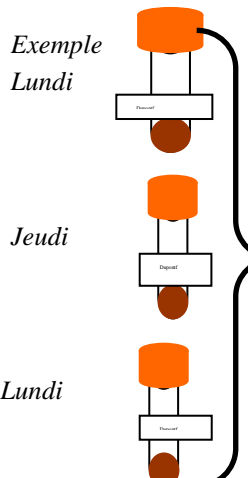



UTILISATION DU FLACON SAF POUR LA RECHERCHE DE PARASITES DANS LES SELLES :

Examen standard // Antigène Giardia // Examen immunosupprimé // Microsporidies spp. // Cryptosporidies spp. // Cyclospora spp.

<p>1</p> <p>Matériel nécessaire</p> <ul style="list-style-type: none"> • 1 gobelet • 1 flacon SAF AVEC ETIQUETTE REQUETE PATIENT  <ul style="list-style-type: none"> • Recueillir les selles dans le gobelet  <p>Le flacon SAF contient du formol.</p> <ul style="list-style-type: none"> • Ne pas vider. • Ne pas avaler. • Tenir hors de portée des enfants. • Rapporter au laboratoire en cas de non utilisation. 	<p>2</p> <p>Eviter tout contact des selles avec :</p> <ul style="list-style-type: none"> • De l'eau, • des urines, • du papier.  <p>Eau Urines Papier</p>	<p>3</p> <ul style="list-style-type: none"> • Transférer immédiatement l'échantillon de selles dans le milieu de transport SAF à l'aide de la cuillère. La quantité de selles doit correspondre à la taille d'un petit abricot.  <ul style="list-style-type: none"> • Prélever à 3 endroits différents de la selle. • Si les selles sont liquides verser dans le flacon SAF l'équivalent d'une cuillère à soupe de selles. • Défaire délicatement les selles dans le SAF.  <p>REMPLISSAGE : MAXIMUM LA MOITIE DU FLACON.</p>	<p>4</p> <ul style="list-style-type: none"> • Refermer soigneusement le flacon qui ne doit pas couler.  <ul style="list-style-type: none"> • Inscrire la date du prélèvement  <p>Date du prélèvement : 12.12.12</p> <p>APPORTER LE PRELEVEMENT AU CAP Les selles fixées dans le SAF peuvent être conservées à température ambiante et apportées au laboratoire dans les 2-3 jours qui suivent le prélèvement.</p>  <p>15° - 25° C</p>	<p>5</p> <ul style="list-style-type: none"> • Si plusieurs échantillons demandés, respecter un intervalle minimum de 72 heures entre chaque prélèvement. (72 heures = 3 jours entre chaque selles) <p>Exemple</p> <p>Lundi</p> <p>Jeudi</p> <p>Lundi</p>  <p>Prélèvements datés avec étiquette « requête patient »</p> <ul style="list-style-type: none"> • Les selles fixées dans le SAF peuvent être conservées à température ambiante et apportées en une ou deux fois au CAP.  <p>15° - 25° C</p>
---	--	---	---	--