
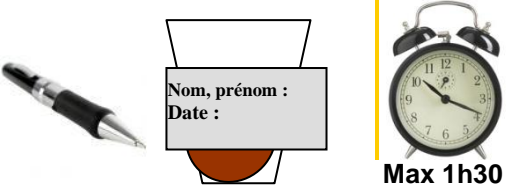
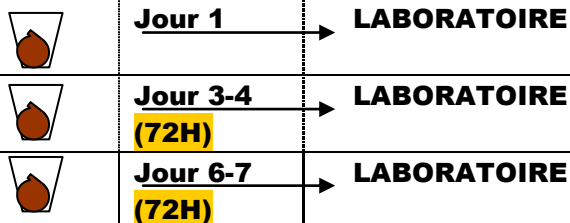


RECHERCHE DE PARASITES DANS LES SELLES / EXAMINATION OF STOOLS FOR PARASITS / INVESTIGACION DE LOS PARASITOS EN LAS HECEs

INFORMATIONS AU PATIENT EN AMBULATOIRE

<p>1.</p>  <p>Quantité /quantity/cantidad</p> <ul style="list-style-type: none"> • Urines/Orino • H₂O 	<p>2.</p>  <p>Max 1h30 → LABORATOIRE</p>	<p>3.</p>  <p>Jour 1 → LABORATOIRE</p> <p>Jour 3-4 → LABORATOIRE (72H)</p> <p>Jour 6-7 → LABORATOIRE (72H)</p>
<p>F Recherche de parasites dans les selles</p> <p>1. Recueillir les selles dans le récipient. Eviter tout contact avec de l'eau, des urines ou du papier.</p> <p>☛ CENTRE D'ACCUEIL DES PRELEVEMENTS (CAP) HORAIRE : 7h00 à 14h du LUNDI AU VENDREDI (Exceptionnellement jusqu'à 15h 00).</p>	<p>2. Si le récipient est non étiqueté inscrire le nom, prénom et date. Apporter immédiatement le prélèvement au CAP (délai max 1h30). Quantité : remplir le flacon au maximum</p>	<p>3. Si plusieurs échantillons demandés, respecter un intervalle de 72 heures entre chaque prélèvement. Idéalement 3 échantillons sur 10 jours. <i>Par ex : mardi, vendredi, mardi suivant OU lundi, jeudi, lundi suivant.</i></p>
<p>A Examination of stools for parasits</p> <p>1. Collect stools specimen in the container. Contamination with water, urine or paper should be avoided.</p> <p>☛ CENTRE D'ACCUEIL DES PRELEVEMENTS (CAP) SCHEDULE: 7.00 a.m. to 2 p.m of MONDAY AT FRIDAY (Exceptionally until 15:00).</p>	<p>2. If the container is not labelled identify the specimen with the name, first name and the date. Immediately submit the specimen to the CAP (Max 1h30). Quantity: fill vial at maximum level</p>	<p>3. If multiple specimens are requested, wait an interval of 72 hours between collections. Ideally 3 samples over 10 days. <i>e.g: Tuesday, Friday, next Tuesday OR Monday, Thursday, next Monday.</i></p>
<p>E investigación de los parasitos en las heces</p> <p>1. Introducir las heces en el recipiente. Conviene evitar que se mezcle agua, orina o papel con la deposición.</p> <p>☛ CENTRE D'ACCUEIL DES PRELEVEMENTS (CAP) HORARIO: 7:00 a 14:00 del lunes al viernes (Exeptionalmente hasta las 15:00).</p>	<p>2. Si el recipiente no tiene etiqueta escribir el nombre y el apellido, y la fecha. Llevar inmediatamente la muestra al CAP (Max 1h30). Cantidad: llenar la botella al maximo</p>	<p>3. Si varias muestras son necesarias, se tiene que respetar un intervalo de 72 oras entre cada muestra. Idealmente 3 muestras sobre 10 días. <i>P. ej : martes, viernes, martes siguiente O lunes, jueves, lunes siguiente.</i></p>

CENTRE D'ACCUEIL DES PRELEVEMENTS (CAP) BATLAB ETAGE 0 PORTE : 8D-0-850.1