


Disponen de tres recipientes para heces y de tres tubos para las muestras



EN CASO DE HEMORRAGIA MENSTRUACION O HEMORROIDES EL EXAMEN DEBERA SER APLAZADO

1. RECOGER LA PRIMERA MUESTRA EN EL RECIPIENTE.
2. LAS HECES NO DEBEN ESTAR EN CONTACTO NI CON AGUA NI CON ORINA




3. DESENROSCAR EL TAPON ROJO DEL TUBO .
RECOGER LA MUESTRA INTRODUCIENDO EL PALILLO
EN TRES LUGARES DIFERENTES DE LA MUESTRA




NO TIENE QUE VACIAR EL LIQUIDO DEL TUBO

4. LA CANTIDAD DEBE CUBRIR EL PRINCIPIO DEL PALILLO COLECTOR.



5. REINTEGRAR EL PALILLO COLECTOR AL INTERIOR DEL TUBO CERRAR FIRMEMENTE Y MEZCLAR



EFFECTUANDO UN MOVIMIENTO DE VA Y VEN

6. ANOTAR LA FECHA DEL DIA EN EL TUBO



7. GUARDAR LA MUESTRA A TEMPERATURA AMBIENTE (POR EJEMPLO CUARTO DE BANO)
8. REPETIR LA MISMA OPERACION CON LAS OTRAS DOS MUESTRAS CON UN INTERVALO DE 24 HORAS
9. DEBEN TRAER LAS TRES MUESTRAS AL **CAP** DEL LUNES AL VIERNES DE LAS 7H00 A LAS 19 HORAS **EN UN PLAZO DE 7 DIAS.**

- NO OLVIDE LAVARSE BIEN LAS MANOS DESPUES DE LA RECOGIDA DE LAS MUESTRAS.
- POR RAZONES DE HIGIENE METER LOS FRASCOS DENTRO DE UNA BOLSA DE PLASTICO BIEN CERRADA.
- LLEVAR AL LABORATORIO.

CENTRE D'ACCUEIL DES PRELEVEMENTS (CAP) BATLAB ETAGE 0 PORTE : 8D-0-850.1