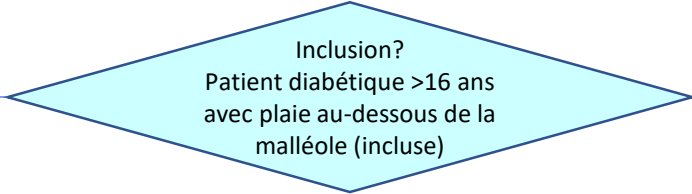


Formulaire de demande de consultation sur Intranet à renvoyer par fax:0223729310 Renseignements 079 55 32 767

# CONSULTATION DU PIED DIABETIQUE



NON  
Dermatologie  
ISC plaies  
Urgences  
Podologue en ville  
Ecole de podologie 7è

1 Planification

2 Installation patient

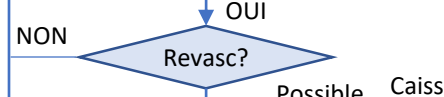
3 Consultation dossier patient

Anamnèse  
Examen clinique/  
Observation de la plaie  
Examens Complémentaires  
Orientation

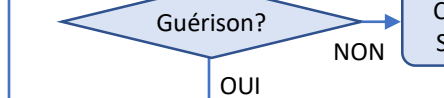


NON  
Absence de pouls pédieux +/- tibiaux post. Pas de guérison Signes atteinte vasculaire

NON  
Bilan angio TcPO2<30



Possible  
Revascularisation



NON  
Chir ortho Suivi 5-AL

4 Discussion multidisciplinaire 1  
Consensus de soins

6 Discussion multidisciplinaire 2  
Consensus protocole et suite de soins

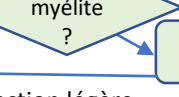
7 SOIN: Pansement, décharge, chaussage, enseignement et accompagnement motivationnel...

Prochain RV



NON  
Contact osseux

OUI  
Radio pied



Infection légère

Antibiotiques

+ si modérée à sévère  
+/- Infectiologue  
+/- Chir ortho  
+/- Urgences

Signes inflammatoires  
Ecoulement purulent  
Nécrose humide  
Dermohypodermite

Antibiotiques

+ si modérée à sévère  
+/- Infectiologue  
+/- Chir ortho  
+/- Urgences

Antibiotiques

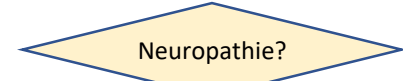
+ si modérée à sévère  
+/- Infectiologue  
+/- Chir ortho  
+/- Urgences

Antibiotiques


+ si modérée à sévère  
+/- Infectiologue  
+/- Chir ortho  
+/- Urgences

Antibiotiques

+ si modérée à sévère  
+/- Infectiologue  
+/- Chir ortho  
+/- Urgences



Diapason<4/8  
Filament



NON  
Mineure: orteils en griffe...

OUI  
Podologue  
Bottier  
Chir ortho

Majeure: suspicion de pied de Charcot



OUI  
Plâtre  
Chaussage orthopédique



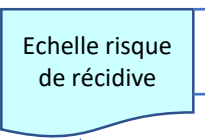
Structures anatomiques visibles: tendons...

NON  
Chir ortho/Urgences

OUI  
Chir ortho/Urgences

5 SOIN: Débridement (si validé) des tissus dévitalisés, photos, mesures, enseignement, accompagnement motivationnel...

8 Transmissions et coordination: DPI, IMAD, médecin du patient, spécialistes...



Surveillance spécialisée régulière selon échelle risque

Soins de podologie: Consultation du pied à risque, podologue en ville, podologue SMPR, Association Genevoise du diabète, Ecole de podologie, soins par patient ou famille...



NON

OUI