

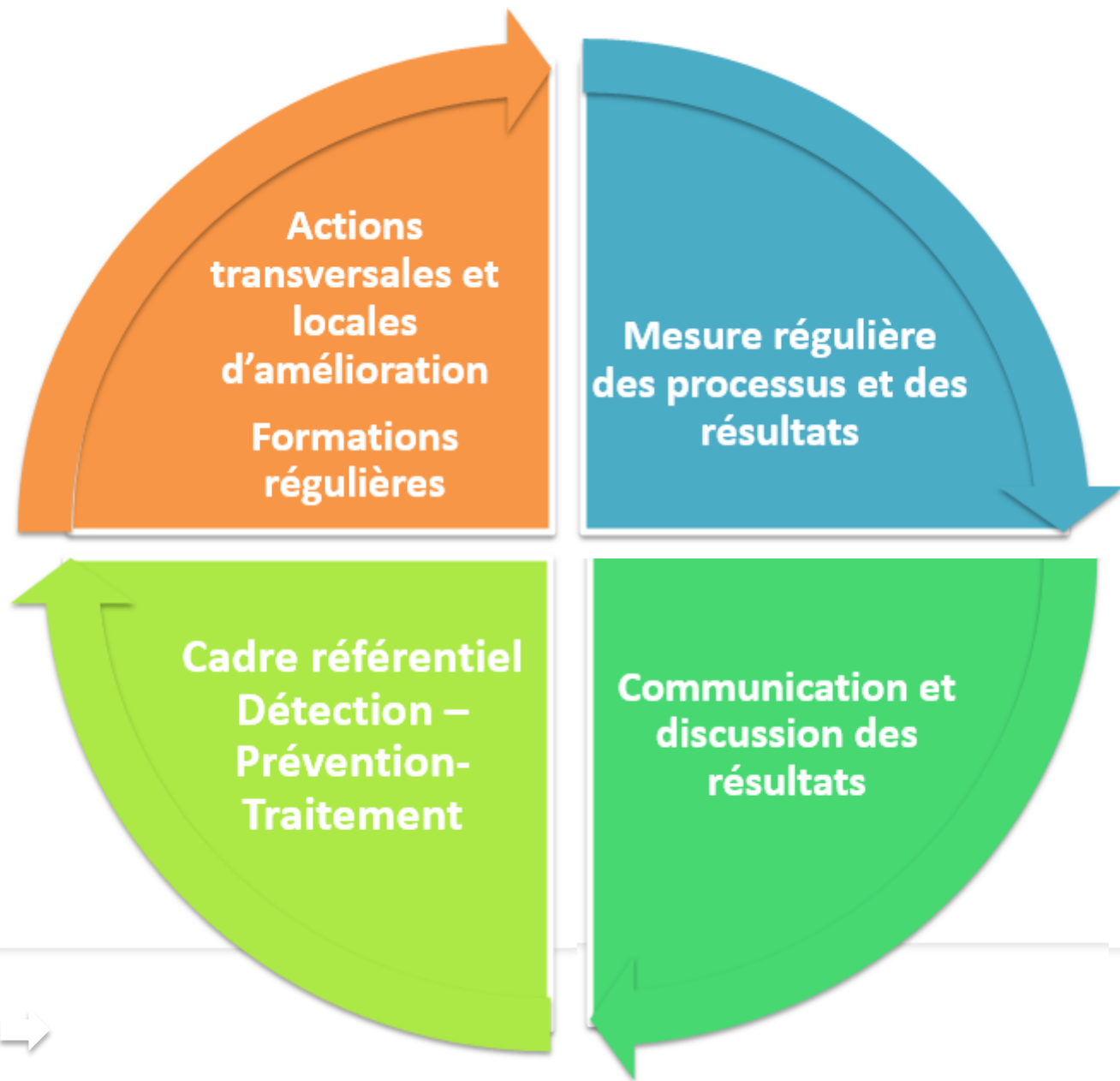
FORUM ESCARRE 2019

---

Programme escarre

Résultats HUG et nationaux 2018

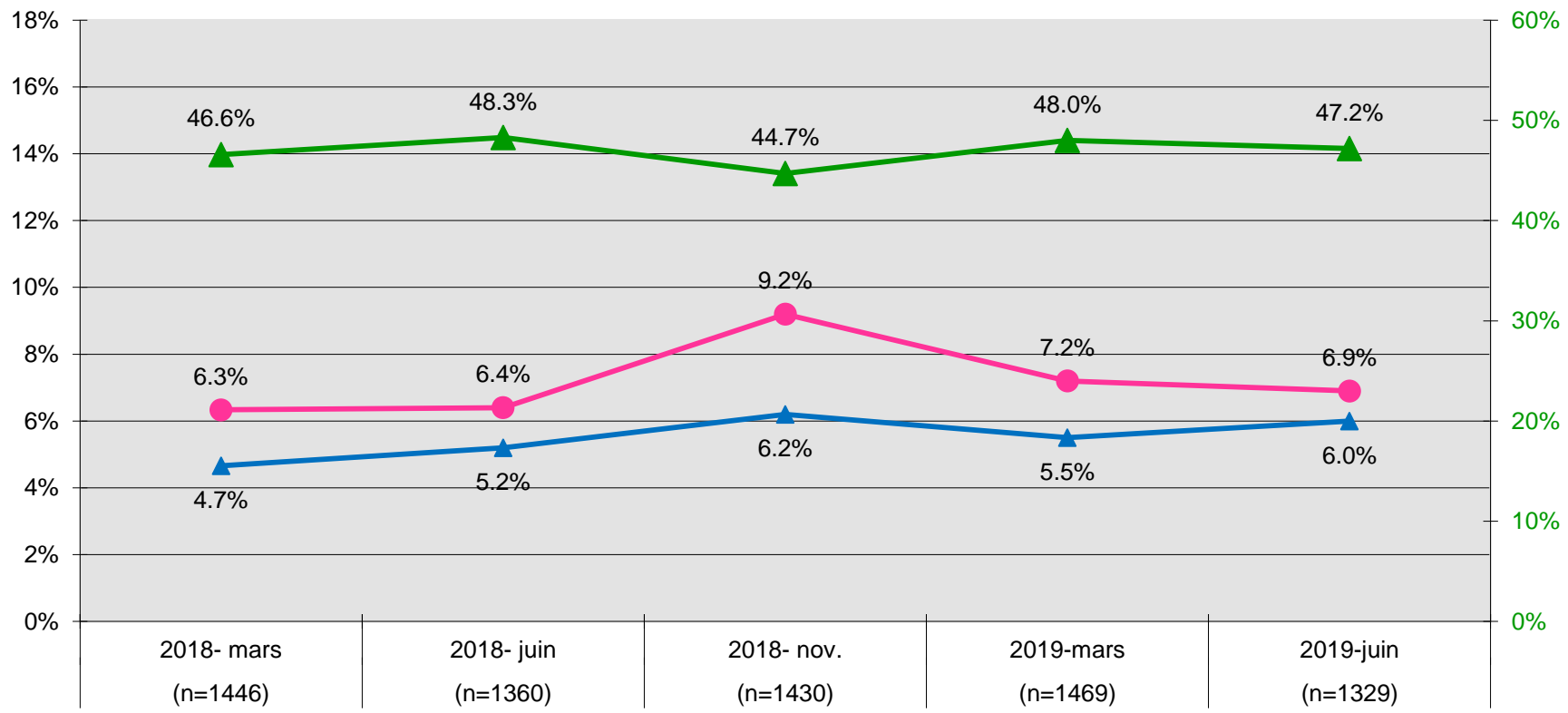
# Dynamique - Programme qualité Zoom sur l'escarre



# INDICATEURS ESCARRE

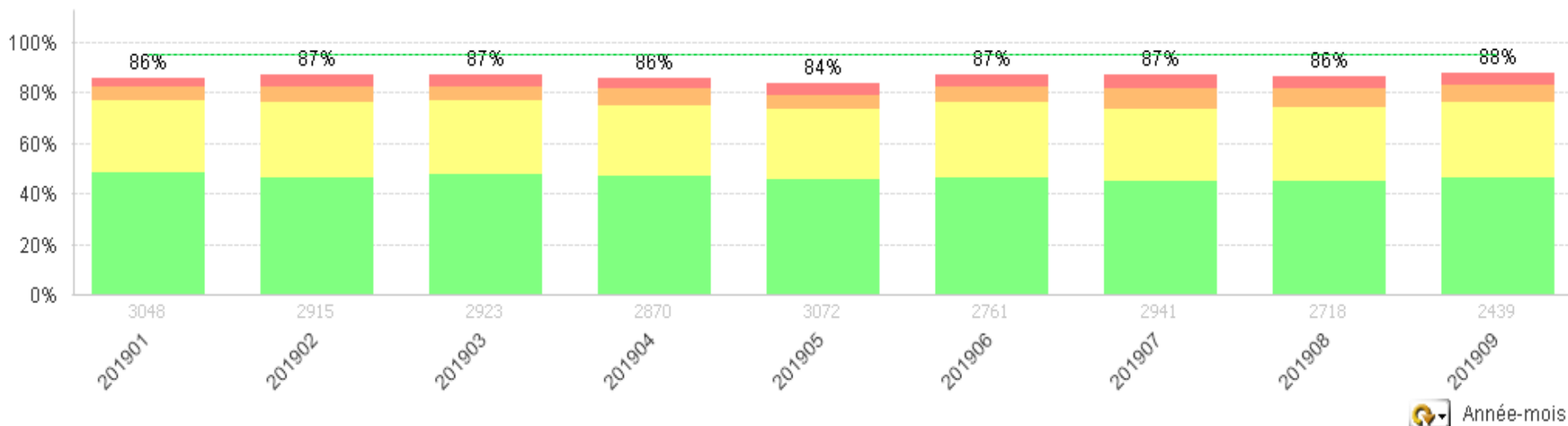
Indicateurs à disposition	Méthode	Diffusion des résultats
Taux de prévalence toute origine	<ul style="list-style-type: none"> <li>• Enquête annuelle de prévalence « Zoom escarre » depuis 1998</li> <li>• Depuis 2012, participation à la mesure annuelle de prévalence de l'ANQ</li> <li>• Depuis 2018, deux mini-enquêtes supplémentaires par année</li> </ul>	TBO / Qlickview Accessible par chaque Ires
Taux de prévalence escarre nosocomiales		
Taux de détection des patients à risque à l'admission (Braden)	<ul style="list-style-type: none"> <li>• Extraction depuis DPI, actualisation hebdomadaire depuis 2016</li> </ul>	TBO / Qlickview Accessible par chaque Ires
Taux de patients à risque au bénéfice de mesures de prévention	<ul style="list-style-type: none"> <li>• Enquête annuelle de prévalence « Zoom escarre » depuis 1998</li> <li>• Depuis 2012, participation à la mesure annuelle de prévalence de l'ANQ</li> </ul>	Cadres soignants - infirmières de référence selon dpt
	<ul style="list-style-type: none"> <li>• Extraction depuis DPI, en cours de développement pour diffusion automatisée sur TBO</li> </ul>	TBO / Qlickview Accessible par chaque Ires

# Evolution des taux de patients porteurs d'escarre et de patients porteurs de risque 2018-2019



▲ taux de porteurs de risque

# Taux de détection des patients à risque dans les 48 H en 2019 aux HUG

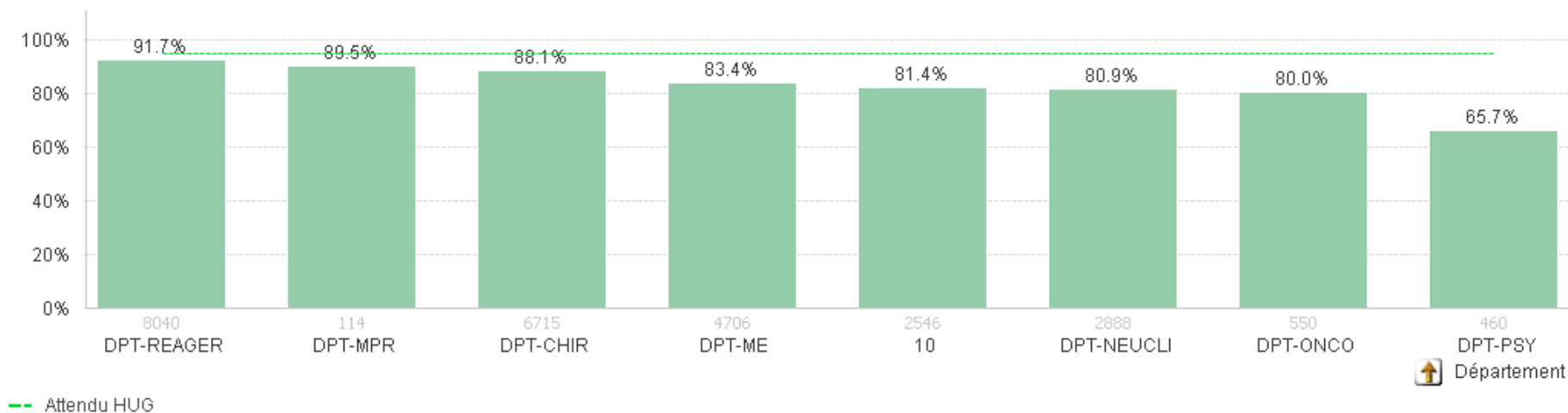


Année-mois




--- Attendu HUG

Pas de risque    Risques faibles    Risques modérés    Risques élevés

# Taux de détection des patients à risque dans les 48 H en 2019 par département



# Prises en soin des patients à risque / Résultats HUG

2018	Risques faibles (n=387)	Risques modérés (n=151)	Risques élevés (n=101)
Hydratation de la peau	89.9%	94.7%	96.0%
Contrôle de l'humidité:			
Protecteur cutané <i>Si item humidité &lt; 4</i>	61.4%	82.6%	89.0%
Produit d'incontinence adapté <i>Si Incontinence</i>	76.4%	85.7%	75.8%
Matériel de prévention	100%	100%	Matelas à air dynamique 74.3% 
Micropositionnement		61.6%	47.5%
Coussin de position au lit et/ou Ligasano®		58.3%	77.2% 
Coussin de position au fauteuil		42.4%	51.5%
Changement de position		4 heures 43.3%	2-3 heures 15.3%
Supplément nutritif et/ou Consultation diététique <i>Si item nutrition Braden &lt; 4</i>	55.8%	66.1%	75.8% 

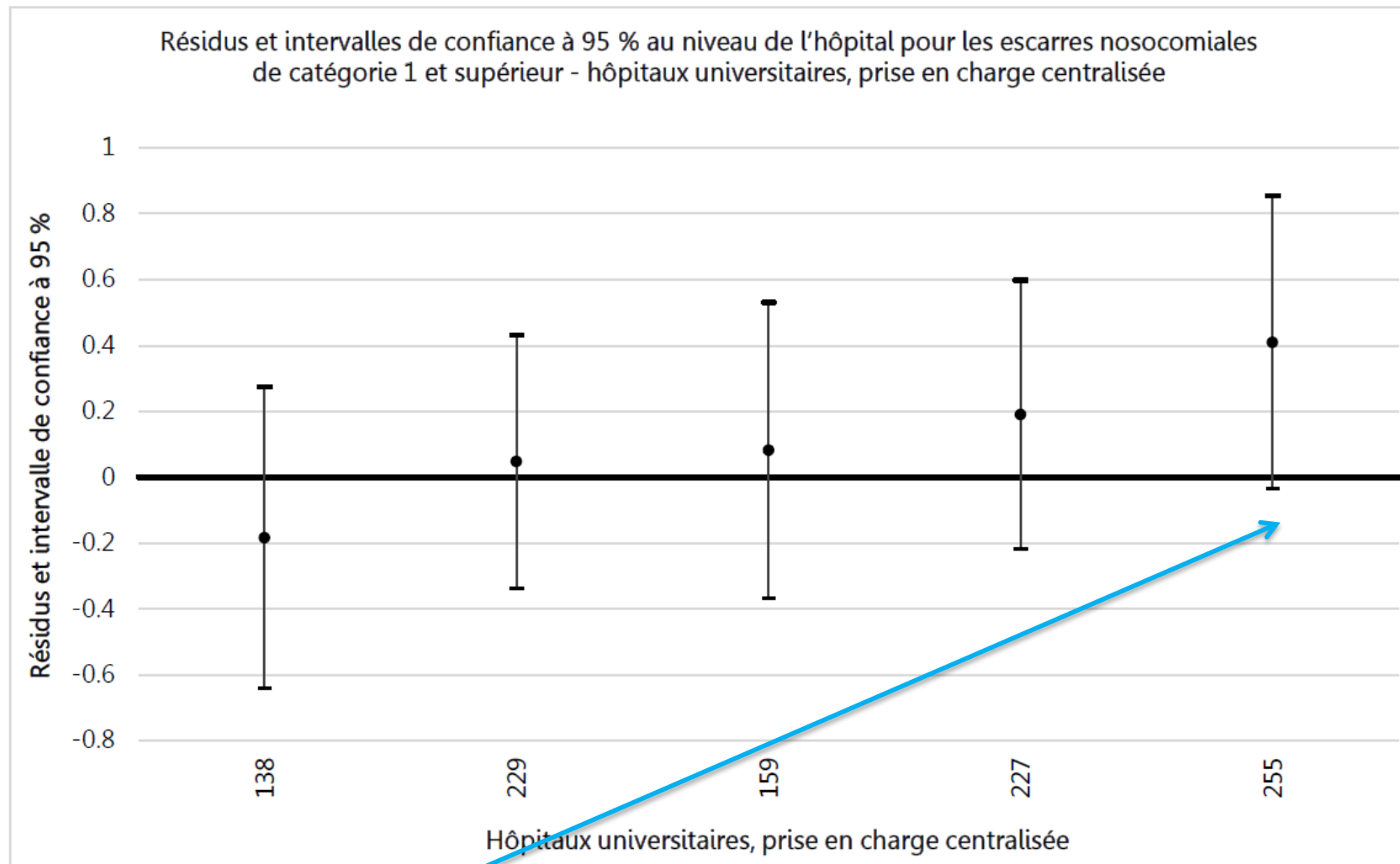
# Résultats nationaux ANQ (soins aigus) / Indicateur Escarres

	HUG (soins aigus)					5 hôpitaux universitaires				
	2014	2015	2016	2017	2018	2014	2015	2016	2017	2018
Nbre de patients inclus	483	542	491	446	497	2443	2527	2505	2430	2477
Patients à risques (Braden <21)	54.9 %	53.5 %	30.8 %*	56.5 %	60.2 %	52.6 %	52.5 %	31.7 %*	54 %	54.4 %
Prévalence escarre	10.8 %	9.2 %	9.8 %	6.5 %	6.4 %	8.3 %	8.0 %	8.1 %	7.6 %	6.7 %
Prévalence nosocomiale	8.3 %	5.7%	6.7 %	4.3 %	4.2 %	5.9 %	5.2 %	5.7 %	5.3 %	4.5 %

\* En 2016, Patient-e-s à risque selon évaluation clinique subjective

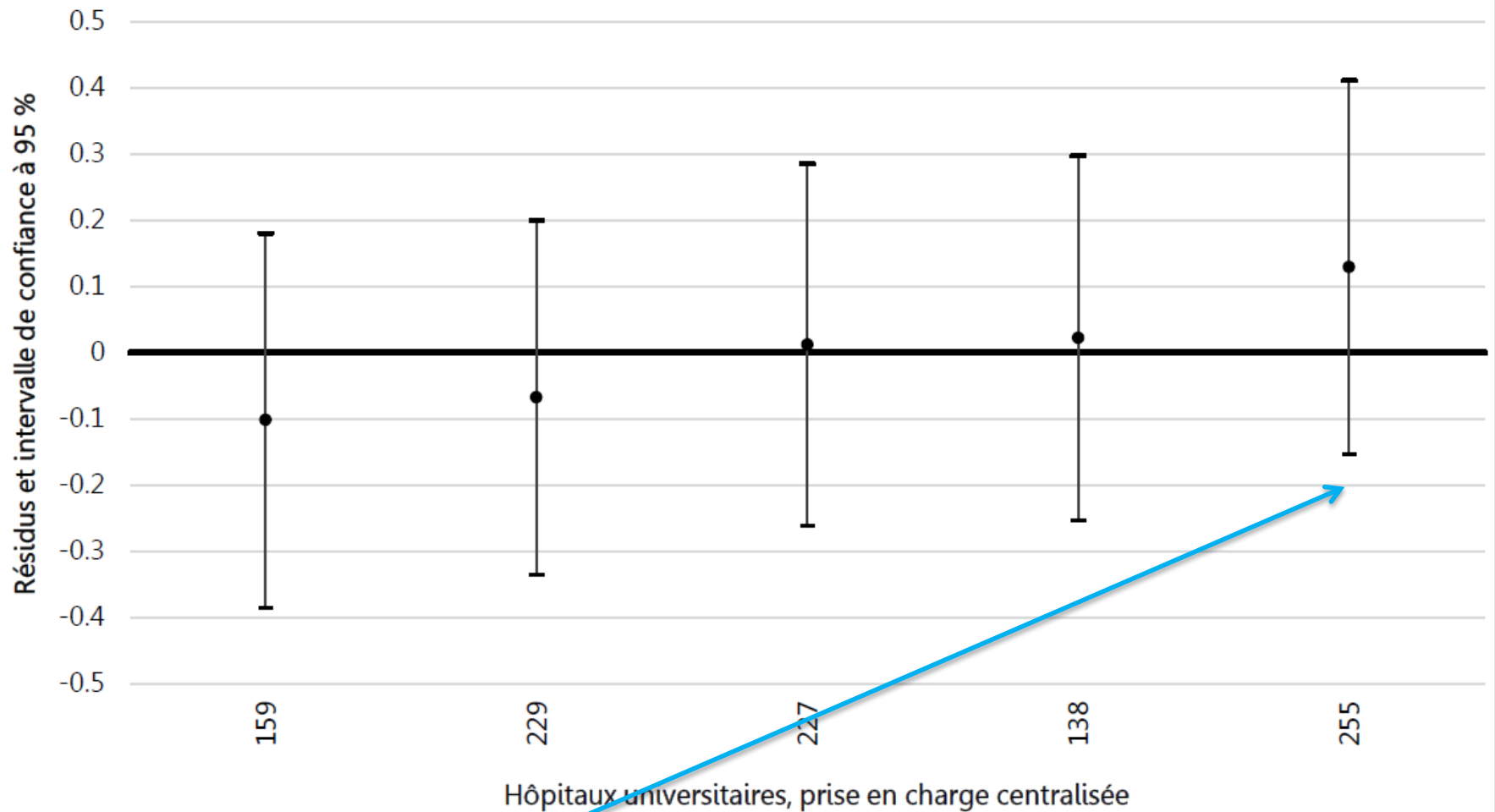


# Résultats **2018** ajustés aux risques pour les hôpitaux universitaires / Indicateur escarres (toutes catégories)



# Résultats **2018** ajustés aux risques pour les hôpitaux

Résidus et intervalles de confiance à 95 % au niveau de l'hôpital pour les escarres nosocomiales de catégorie 2 et supérieur - hôpitaux universitaires, prise en charge centralisée



Hôpitaux universitaires, prise en charge centralisée

# Résultats nationaux ANQ (soins aigus) 2018 / mesures de prévention chez les patients à risques (évaluation subjective)

	<b>HUG (soins aigus)</b>	<b>5 Hôpitaux universitaires</b>	<b>Hôpitaux suisses</b>
Matelas de prévention	<b>100 %</b>	76 %	69 %
Produits-crèmes pour hydratation/protection de la peau	<b>85 %</b>	88 %	86 %
Chgt de position lit selon horaire défini	<b>24 %</b>	43 %	31%
Prévention déficit nutritionnel	<b>24 %</b>	41 %	36 %
Stimulation de la mobilisation	<b>27 %</b>	49 %	54 %
Diminution pression talon	<b>41 %</b>	51 %	44 %
Info patient/proches	<b>22 %</b>	35 %	33 %

## Perspectives pour 2020...

- Renforcer la mise en place des actions de prévention pour diminuer notre prévalence ( formation des AS – implication des Ires et infirmiers(ères) de référence ...)
- Garantir la documentation des interventions afin d'assurer le suivi et continuité des soins chez les patients à risque et/ou porteurs d'escarre
- Potentialiser les ressources pluridisciplinaires
- Développer un support d'information pour les patients et proches

29/10/2019

15

# Les rendez-vous en 2020...

- Mini enquête - fin février –début mars
- Mini enquête - fin juin
- Enquête Zoom – novembre 2020
- Enquête ANQ – 10 novembre 2020
- Forum - mi octobre 2020

*Les dates vous seront communiquées en janvier 2020*

Merci pour votre  
collaboration