

COLLABORATEUR EXTERNE : CRÉATION DE VOTRE COMPTE


Vous êtes un(e) participant(e) Externe aux HUG et vous désirez vous inscrire à une de nos formations, vous devez créer votre compte *utilisateur*.

Attention ! Si vous avez déjà effectué une formation via notre Centre de formation, vous avez déjà un compte de créé, aussi contactez le support sur Espace.carriere@hcuge.ch en indiquant vos noms / prénoms / date de naissance, le support vous transmettra votre identifiant et l'adresse mail indiqué sur votre compte.

Création de votre compte utilisateur

Se connecter à l'adresse suivante depuis un navigateur comme « Chrome » de préférence.

<https://hug-externe.sabacloud.com>, une première fenêtre de connexion s'ouvrira, cliquez sur « **s'inscrire** »



The screenshot shows a web form for user authentication. At the top left, there is a logo for HUG (Hôpitaux Universitaires Genève) and Hospice général. Below the logo, there are two input fields: 'IDENTIFIANT' and 'MOT DE PASSE'. Under the 'MOT DE PASSE' field, there is a checkbox labeled 'Rester connecté' and a red link 'Mot de passe oublié?'. At the bottom of the form, there are two buttons: a blue button labeled 'CONNEXION' and a yellow button labeled 'S'INSCRIRE'.

Complétez le formulaire d'inscription qui s'affiche

* Tous les champs indiqués par une astérisque rouge sont obligatoires

HUG Hôpitaux Universitaires Genève
Hospice général

TITRE *
Sélectionnez une option... ▼

PRÉNOM *
[]

NOM *
[]

NOM D'UTILISATEUR *
[]

ADRESSE DE MESSAGERIE *
[]

DATE DE NAISSANCE *
[]

FUSEAU HORAIRE *
Greenwich Mean Time/GMT : Dublin, Edinbourg, Lisbc ▼

TÉLÉPHONE (BUREAU)
[]

ADRESSE 1 *
Entrer ici l'adresse de facturation

Concerne l'identité de l'apprenant
Saisir les noms et prénoms complets

Choisir un nom d'utilisateur qui sera votre identifiant de connexion

Exemple : DURAND-RAYMONDE

IDENTIFIANT

Saisir votre mail

Saisir votre date de naissance au format DD/MM/YYYY (20/07/1970)
La date de naissance est importante en cas d'homonyme

Choisir un fuseau horaire GMT+01 :00

Exemple : (GMT+01:00) Amsterdam, Berlin, Bern, Rome, Stockholm, Vienne

Un n° de téléphone est vivement recommandé pour vous joindre, en cas d'annulation de cours ou autre empêchement

Indiquer l'adresse à laquelle sera envoyée la facture

VILLE*

CODE POSTAL*

PAYS

ORGANISATION*

EMPLOI*

REMARQUES

VOUS ÊTES...*

Je ne suis pas un robot

Les participant-e-s sont personnellement responsables du paiement de la session, dans les délais indiqués, indépendamment du fait qu'ils-elles reçoivent ou non des subsides de leur employeur. Le coût total sera facturé en cas d'annulation de moins de 10 jours avant le début de la session.

S'INSCRIRE

CONNEXION

Saisir tous les champs concernant l'adresse de facturation (A noter que si vous utilisez les navigateurs Chrome ou Firefox à chaque création de compte, votre adresse sera affichée automatiquement)

Quelques organisations sont référencées dans notre base de données mais choisir « Privé – indépendant » si vous ne trouvez pas là votre.

Saisir votre profession

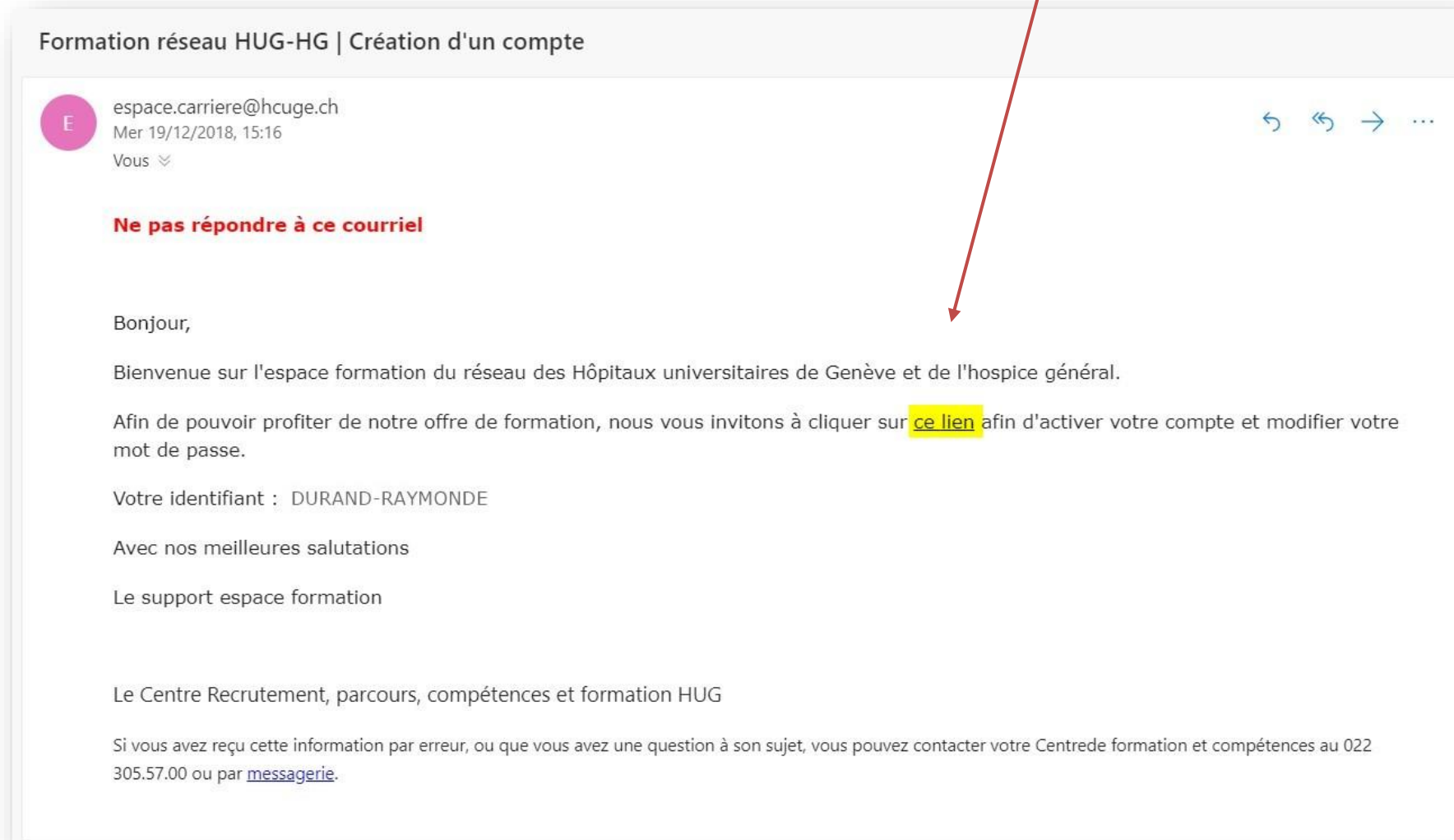
Sélectionnez une option...
un collaborateur d'un EMS genevois
un collaborateur de l'Etat de Genève ou d'une commune genevoise
un collaborateur d'une institution majoritairement subventionnée par l'Etat de Genève
aucune des options précédentes

Cliquer sur « Je ne suis pas un robot »
(Peut être aurez-vous quelques images à sélectionner...)

Dès que le formulaire est complété, cliquer sur « **S'inscrire** »
Un message indiquera qu'un mail de confirmation a été envoyé.

Merci. Nous avons envoyé un e-mail de confirmation à : grato...@hotmail.fr
Cliquez sur le lien de vérification pour commencer à utiliser Saba Cloud.

Vous recevrez un mail qui vous invitera à saisir votre mot de passe en cliquant sur le lien indiqué



Choisissez un nouveau mot de passe en respectant bien les critères suivants :

Changer le mot de passe

Définissez votre mot de passe pour protéger votre compte.

NOM DE L'UTILISATEUR

DURAND-RAYMONDE

NOUVEAU MOT DE PASSE*

NOUVEAU MOT DE PASSE (CONFIRMATION)*

ENREGISTRER

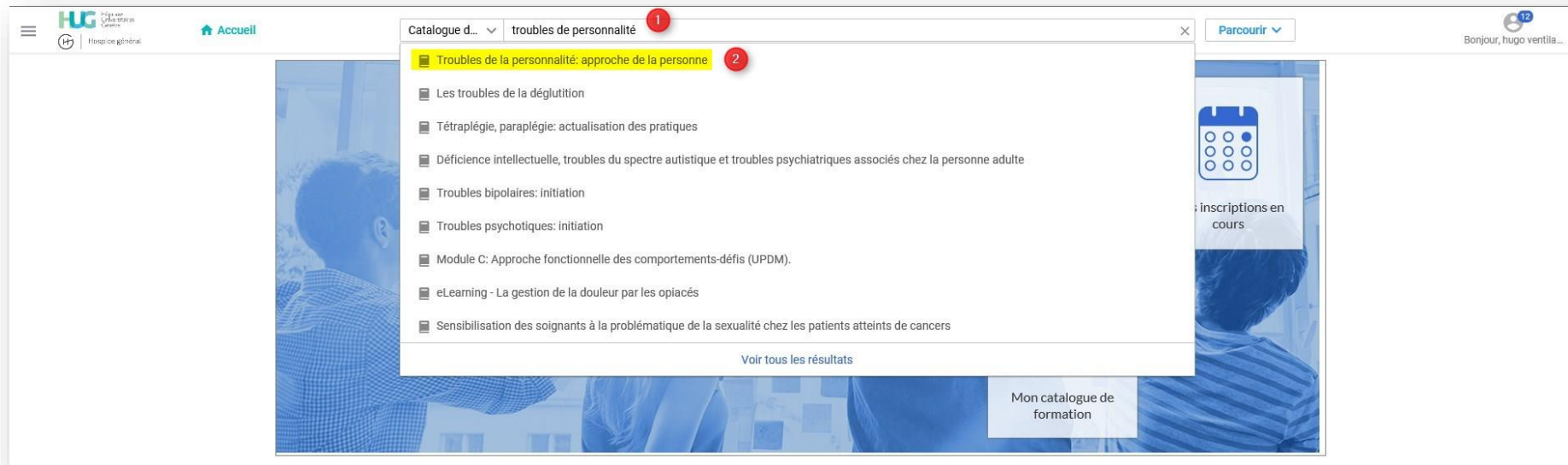
- Il doit comporter 8 caractères minimum.
- Il doit contenir au moins un caractère majuscule et un caractère minuscule.
- Le mot de passe doit contenir 2 caractères alphabétiques minimum.
- Le mot de passe doit contenir au moins 1 caractère spécial (**ne pas mettre de point**)

Dès que vous aurez enregistré votre mot de passe, l'application Espace Carrière s'affichera, vous pourrez ainsi vous inscrire à une ou plusieurs de nos formations catalogue.

Comment s'inscrire à une formation catalogue

Recherchez la formation qui vous intéresse, pour cela :

- 1 Saisissez dans le champ de recherche, le nom de la formation
- 2 Sélectionnez la formation souhaitée



- 3 Cliquez sur **VOIR LES CLASSES DISPONIBLES** pour afficher toutes les formations (classes) disponibles ou autorisées avec une liste d'attente

4 En regard de la date choisie, cliquez sur le bouton **S'INSCRIRE**

Classes disponibles (3)

Filtres ▾

Toutes les langues 🔍 Tous les sites 🔍 Date de disponibilité 📅 Toutes les modalités pédagogiques 🔍

EFFACER LES FILTRES APPLIQUER LES FILTRES

22/05/2019 - 23/05/2019 | Français | Présentiel 300 chf

📍 Psychiatrie Belle-Ideé

Durée totale : 16:00 Hrs

0 places disponibles | 1 Liste d'attente

S'INSCRIRE 4

Avant de vous inscrire, regardez si des places sont encore disponibles.

Si vous vous inscrivez en liste d'attente, une place peut vous être proposée en cas d'annulation d'un(e) participant(e).

Si la liste des formations proposées est trop longue pour être affichée sur 1 page alors cliquez sur les autres pages

< 1 > de 2

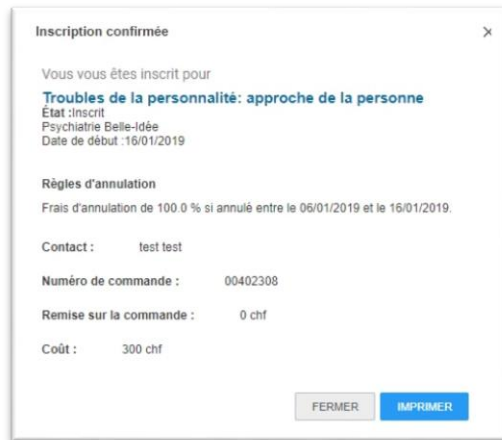
5 Un message s'affiche, **n'en tenez pas compte**, cliquer sur **CONTINUER**

⚠ Avertissement quant à l'inscription ✕

Vous vous inscrivez à une classe qui requiert une approbation. Votre demande d'approbation sera envoyée après achèvement de la commande.

ANNULER CONTINUER 5

Votre inscription est confirmée !



Comment retrouver votre inscription

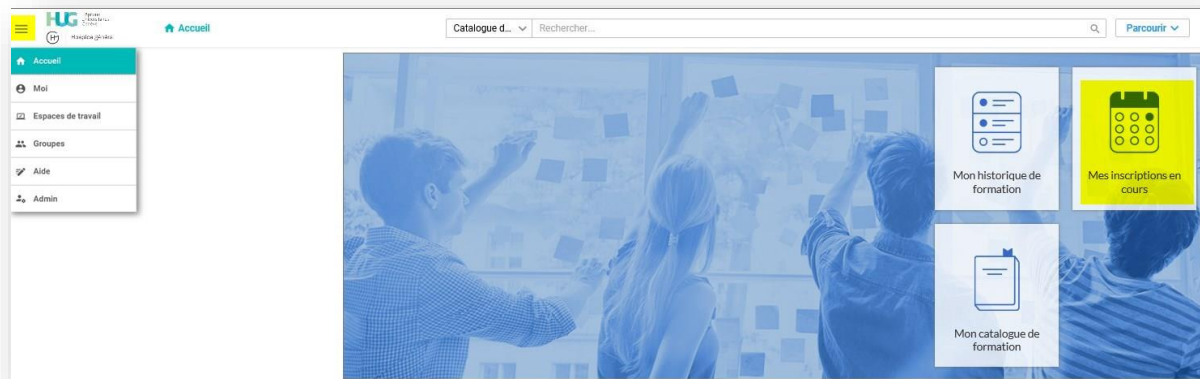
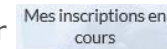
Il est possible de retrouver votre inscription en cliquant dans votre menu



puis sur



puis sur

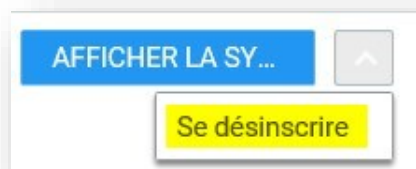


Dans un délai de 10 jours suivant la fin de votre formation, votre attestation sera disponible sur votre historique de formation

Espace de documentation

Comment se désinscrire

En regard de votre inscription, dans la colonne « Actions » cliquez sur , puis cliquez sur « Se désinscrire », une annulation de commande vous sera envoyée par mail

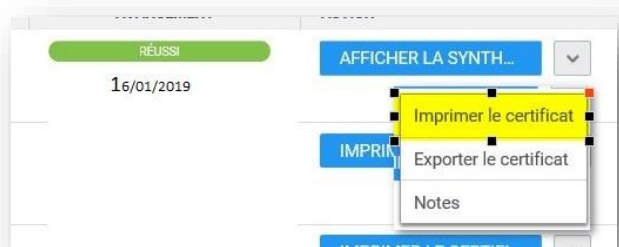


Attention !

Si vous vous désinscrivez dans un délai de moins de 10 jours de la date de formation, la formation vous sera facturée dans son intégralité.

Comment imprimer votre attestation

Pour imprimer votre attestation de formation, votre formation doit être en statut **REUSSI** et se trouver dans votre **HISTORIQUE DE FORMATION**.



Facturation / Paiement

Si vous êtes un(e) participant(e) externe, le tarif de formation externe vous sera appliqué.

Si vous êtes un(e) participant(e) dit *Partenaire* le tarif de formation interne HUG sera appliqué.

La facture est envoyée à l'adresse indiquée lors de la création du compte (vérifiez bien si il s'agit de votre adresse personnelle ou professionnelle).

Rappel : Si vous vous désinscrivez dans un délai de moins de 10 jours de la date de formation, la formation vous sera facturée dans son intégralité

Comment demander un nouveau mot de passe ou le modifier

Si vous avez oublié votre mot de passe, cliquez sur **MOT de passe oublié ?** depuis l'écran de connexion



Logo HUG Hôpitaux Universitaires Genève | Hospice général

IDENTIFIANT

MOT DE PASSE

Rester connecté

[Mot de passe oublié ?](#)

CONNEXION

S'INSCRIRE

Saisissez votre adresse mail, cliquez sur « Je ne suis pas un robot » et envoyez votre demande



Logo HUG Hôpitaux Universitaires Genève | Hospice général

ID E-MAIL / NOM D'UTILISATEUR*

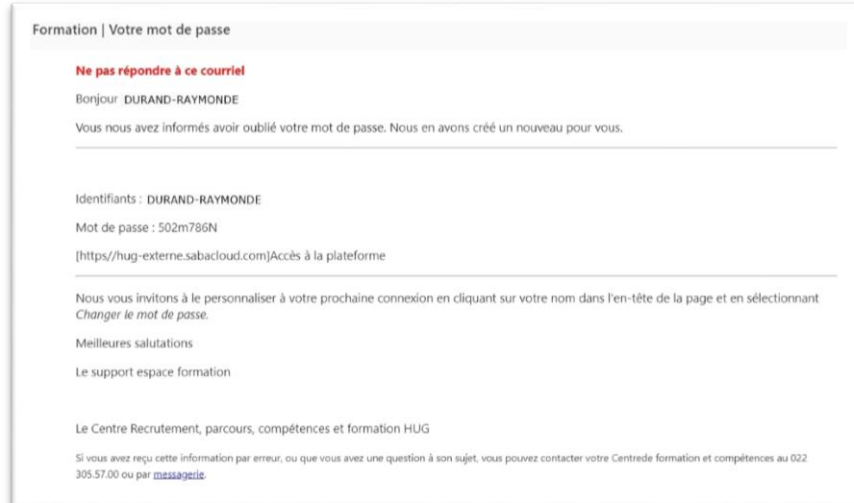
Je ne suis pas un robot

reCAPTCHA
Confidentialité - Conditions

ENVOYER MON MOT DE PASSE PAR E-MAIL

ANNULER

Rappel ! le mot de passe doit comporter au minimum 8 caractères dont 1 majuscule, 1 minuscule, 1 numérique, 1 caractère spécial (pas de point)
Vous recevrez un mail avec un nouveau mot de passe que vous devrez modifier dès que vous serez connecté.



Formation | Votre mot de passe

Ne pas répondre à ce courriel

Bonjour DURAND-RAYMONDE

Vous nous avez informés avoir oublié votre mot de passe. Nous en avons créé un nouveau pour vous.

Identifiants : DURAND-RAYMONDE
Mot de passe : 502m786N
[<https://hug-externe.sabacloud.com>]Accès à la plateforme

Nous vous invitons à le personnaliser à votre prochaine connexion en cliquant sur votre nom dans l'en-tête de la page et en sélectionnant *Changer le mot de passe*.

Meilleures salutations

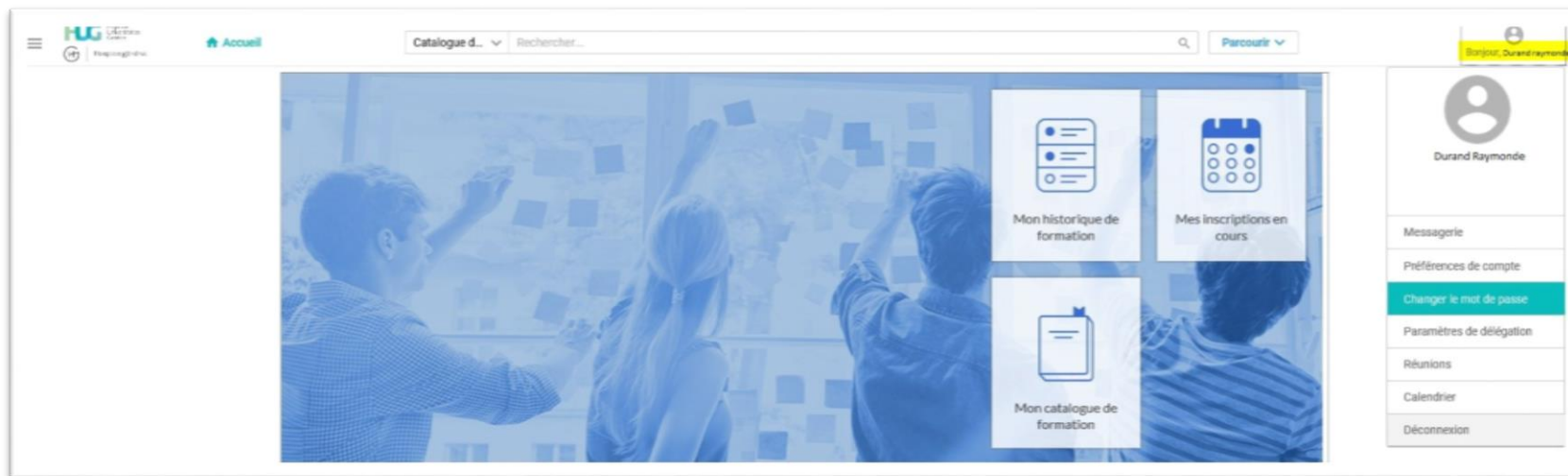
Le support espace formation

Le Centre Recrutement, parcours, compétences et formation HUG

Si vous avez reçu cette information par erreur, ou que vous avez une question à son sujet, vous pouvez contacter votre Centre de formation et compétences au 022 305.57.00 ou par [messagerie](#).

Espace de documentation

Si vous voulez juste modifier votre mot de passe, cliquez sur votre nom depuis la page d'accueil, puis sélectionnez « Changer le mot de passe »



Saisissez votre nouveau mot de passe dans les champs correspondants puis cliquez sur « Enregistrer »

Changer le mot de passe

Définissez votre mot de passe pour protéger votre compte.

Mot de passe actuel*

Nouveau mot de passe*

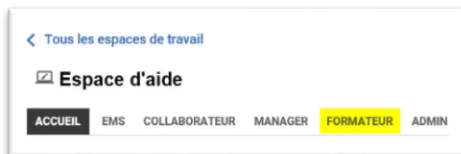
Nouveau mot de passe (confirmation)*

ENREGISTRER

Vous êtes formateur

Tout en bas de votre page Espace carrière vous avez un lien [ESPACE d'aide](#), (le système peut vous redemander de saisir à nouveau votre identifiant et mot de passe pour y accéder)

Cliquez sur l'onglet FORMATEUR




Puis sur la documentation « [Présentation du bureau de formateur](#) »

Support de cours

Certaines formations proposent des supports de cours

Ces supports de cours sont accessibles depuis vos « Inscriptions en cours » ou depuis votre « Historique de cours »

Sélectionnez le cours puis cliquez sur « Pièces jointes » puis sur le document qui vous intéresse 

A screenshot of a course page. The title is 'La prise en soin du diabète chez l'adulte' with code '00030552'. The description states: 'Actualiser et approfondir ses connaissances sur la physiopathologie du diabète type 1 et 2 insulino-dépendant depuis la découverte de la maladie jusqu'à son suivi et accompagnement à l'âge adulte et se familiariser avec les nouveaux modes de prise en soin. Développer et renforcer ses compétences en diabétologie afin de répondre à la complexi...'. Below this, it says 'Vous vous êtes inscrit au cours suivant' and lists course details: 'No de cours : 00041010', 'Présentiel', '12/03/2019', 'Psychiatrie Belle-Idée, Bâtiment Les Grands-Bois'. It also shows 'Langue : Français', 'Durée : 08:00', and 'Sur liste d'attente : 0'. A 'Pièces jointes' dropdown menu is open, showing three PDF documents: 'alimentation et diabete 2019 - Support de cours', 'traitements diabete Dr Gastaldi - Support de cours', and 'types de diabete Dr Gastaldi - Support de cours'.