

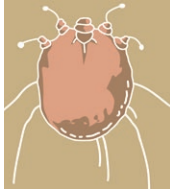
# برنامج علاج الجرب والوقاية منه

## من يجب علاجه ؟

من الضروري أن يتمّ علاج كل شخص كان في اتصال مباشر معك (الغرف، الأماكن المشتركة) في وقت واحد.

## لماذا يجب عليك تناول جرعتين من الدواء؟

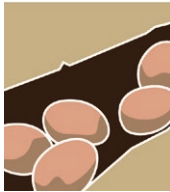
### الجرعة الأولى




الجرعة الأولى  
تقتل الطفيليات  
المبالغة



### الجرعة الثانية




الجرعة الثانية  
تقتل البويضات  
المفقوسة



## اليوم 0

قم بإعداد أغراضك



اغسل ملابسك وفوطك  
على 60 درجة مئوية



قم بوضع ملابسك النظيفة  
داخل كيس

## اليوم 1

التاريخ، الساعة



تناول جرعتك الأولى من  
الدواء

8 ساعات بعد أخذ الدواء:



قم بغسل جسمك  
وشعرك



قم بقص أطرافك  
(اليدين والرجلين)




البس ملابس  
نظيفة

قم بغسل ملابس وشراشف  
وفوط الثلاثة أيام الأخيرة



نظّف كل غرفة جلوس

نظّف بالمكنسة  
الكهربائية



قم بفتح النافذة



قم برش ملابسك وأحذيتك  
التي لا يمكن غسلها في  
الغسالة



أترك هذه الملابس والأحذية  
في أكياس لمدة 48 ساعة



! يجب على الجميع أن يخرج من الحجرة ولا يدخلها أحد خلال 8 الثمان ساعات التي تلي التنظيف.

## اليوم 14

التاريخ، الساعة

## توصيات

كل يوم

قم بأخذ دش



قم بلباس ملابس داخلية نظيفة



مرتين في الأسبوع

قم بغسل شعرك بواسطة شامبو



كل أسبوع

قم بقص أظافرك (اليدين والرجلين)



قم بغسل الملابس والفوط والشراشف والغطاء



نظّف بانتظام غرفة الجلوس بالمكنسة الكهربائية



تناول جرعتك الأولى من الدواء

8 ساعات بعد أخذ الدواء:

قم بغسل جسمك وشعرك



قم بقص أظافرك (اليدين والرجلين)

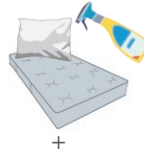


قم بغسل ملابس وشراشف وفوط الثلاثة أيام الأخيرة



نظّف كل غرفة جلوس

نظّف بالمكنسة الكهربائية



قم بفتح النافذة



يجب على الجميع أن يخرج من الحجرة ولا يدخلها أحد خلال 8 الثمان ساعات التي تلي التنظيف.



# نصائح من أجل نظافة جيدة

## الجسم

غسل يديك

◀ قبل الأكل

◀ بعد ذهابك إلى المرحاض



## ترتيب الأغراض

قم بوضع غسيلك المتسخ في كيس لفصله

عن غسيلك النظيف

